



คู่มือการใช้งาน ระบบ IDP

สำหรับผู้ใช้งานทั่วไป

ผู้ใช้ทั่วไป

- การสร้างแผน
- การยืนยันแผน
- กรณีแผนถูกตีกลับ
- การยืนยันรายงานความก้าวหน้า
- การตั้งค่าการประเมินแผน
- แนะนำเมนูโปรดไฟล์ของฉัน
- การตั้งค่าการแจ้งเตือน

การสร้างแผน

รายละเอียดแผนฯ
กรุณากรอกข้อมูลรายละเอียดแผน

ชื่อผลงานที่ต้องการส่งมอบ *

การศึกษาเครื่องมือที่ใช้ในการวิเคราะห์และประมวลผลข้อมูลเพื่อใช้ในการปฏิบัติงานของสถาบัน (โปรแกรม Power BI)

เลือกองค์ความรู้และทักษะ:

CK3 การใช้เทคโนโลยีดิจิทัลเพื่อการปฏิบัติงาน

ระดับคะแนนที่ได้ (0-3) *

0

ระดับคะแนนที่คาดหวัง (0-3) *

1

กำหนดเวลาเริ่มงาน *

01, Mar 2023

แผนดำเนินการ *

ผลลัพธ์ที่วางแผนที่วางไว้จะทำได้สำเร็จเพื่อให้ได้ผลงานตามเวลาที่กำหนด

ผลลัพธ์ที่วางแผนที่วางไว้	ด.ช.	พ.ย.	ร.ศ.	ม.ล.	ก.พ.	ม.ค.	เม.ย.	พ.ค.	มิ.ย.	ก.ค.	ส.ค.	ก.ย.
1. ผลลัพธ์ที่ 1 รายงานการศึกษารองานโปรแกรม	<input type="checkbox"/>	<input type="checkbox"/>	<input type="checkbox"/>	<input type="checkbox"/>	<input type="checkbox"/>	<input checked="" type="checkbox"/>	<input checked="" type="checkbox"/>	<input checked="" type="checkbox"/>	<input type="checkbox"/>	<input type="checkbox"/>	<input type="checkbox"/>	<input type="checkbox"/>
กำหนดเสร็จ: 17, Mar 2023	+ เห็นรายการย่อย											
• ทำความรู้จักโปรแกรม Power BI	<input type="checkbox"/>	<input type="checkbox"/>	<input type="checkbox"/>	<input type="checkbox"/>	<input type="checkbox"/>	<input checked="" type="checkbox"/>	<input type="checkbox"/>	<input type="checkbox"/>	<input type="checkbox"/>	<input type="checkbox"/>	<input type="checkbox"/>	<input type="checkbox"/>
• ทดลองการใช้งานโปรแกรม Power BI	<input type="checkbox"/>	<input type="checkbox"/>	<input type="checkbox"/>	<input type="checkbox"/>	<input type="checkbox"/>	<input checked="" type="checkbox"/>	<input checked="" type="checkbox"/>	<input type="checkbox"/>	<input type="checkbox"/>	<input type="checkbox"/>	<input type="checkbox"/>	<input type="checkbox"/>
• จัดทำรายงานการศึกษารองานโปรแกรม Power BI	<input type="checkbox"/>	<input type="checkbox"/>	<input type="checkbox"/>	<input type="checkbox"/>	<input type="checkbox"/>	<input type="checkbox"/>	<input type="checkbox"/>	<input checked="" type="checkbox"/>	<input type="checkbox"/>	<input type="checkbox"/>	<input type="checkbox"/>	<input type="checkbox"/>
2. ผลลัพธ์ที่ 2 รายงานผลการปรับปรุงใช้งานโปรแกรม Power BI มาช่วยส่งเสริมปฏิบัติ	<input type="checkbox"/>	<input type="checkbox"/>	<input type="checkbox"/>	<input type="checkbox"/>	<input type="checkbox"/>	<input type="checkbox"/>	<input type="checkbox"/>	<input checked="" type="checkbox"/>	<input checked="" type="checkbox"/>	<input type="checkbox"/>	<input type="checkbox"/>	<input type="checkbox"/>
กำหนดเสร็จ: 30, Jun 2023	+ เห็นรายการย่อย											
• จัดทำ Report ของระบบฐานข้อมูลงานวิจัยด้วยโปรแกรม Power BI	<input type="checkbox"/>	<input type="checkbox"/>	<input type="checkbox"/>	<input type="checkbox"/>	<input type="checkbox"/>	<input type="checkbox"/>	<input type="checkbox"/>	<input checked="" type="checkbox"/>	<input type="checkbox"/>	<input type="checkbox"/>	<input type="checkbox"/>	<input type="checkbox"/>
• จัดทำรายงาน	<input type="checkbox"/>	<input type="checkbox"/>	<input type="checkbox"/>	<input type="checkbox"/>	<input type="checkbox"/>	<input type="checkbox"/>	<input type="checkbox"/>	<input checked="" type="checkbox"/>	<input checked="" type="checkbox"/>	<input type="checkbox"/>	<input type="checkbox"/>	<input type="checkbox"/>

[← ย้อนกลับ](#) 📄 บันทึกร่าง และกลับไปหน้าหลัก [ดำเนินการต่อ →](#)

กรอกรายละเอียดแผนฯ

หน้าจกรอกรายละเอียด แผนการพัฒนาตนเอง

กรอกรายละเอียดของแผนการพัฒนาตนเอง ให้ครบถ้วน จากนั้นกดปุ่ม [ดำเนินการต่อ](#) เพื่อไปเลือกผู้ประเมินผลงาน

ปุ่ม บันทึกร่าง

หน้าออกกรอกรายละเอียด แผนการพัฒนาตนเอง

The screenshot shows a form for creating a self-development plan. At the bottom, there is a button labeled "บันทึกร่าง และกลับไปหน้าหลัก" (Save Draft and Return to Home) which is highlighted with a red dashed border and a red arrow pointing to it from below. To its right is a blue button labeled "ดำเนินการต่อ" (Proceed).

มีปุ่ม บันทึกร่าง ให้กดเพื่อเซฟข้อมูลไว้ก่อน แล้วค่อยมากกรอกอีกทีภายหลังได้



เลือกผู้ประเมินผลงาน

หน้าจอเลือกผู้ประเมินผลงาน

เลือกผู้อนุมัติแผน (ผอ.สวพส./ผอ.สำนัก) *

นภาพร มณฑานพรัตน์ × ▾

เลือกผู้รับรองแผน (หัวหน้ากลุ่มงาน) *

ศศิธร ฟานัก ×

เลือกผู้ให้ข้อเสนอแนะ (ไม่บังคับ)

กอบศิริ แสงห่ม × ครองยศ อุดอินแก้ว × รัตนฤต สมฤต ×

← ย้อนกลับ บันทึกร่าง และกลับไปหน้าหลัก ยืนยันแผนทันที

สำหรับเจ้าหน้าที่ทั่วไป

ช่องผู้อนุมัติแผน ให้เลือก ผอ.สำนัก

ช่องผู้รับรองแผน ให้เลือก หัวหน้ากลุ่มงาน

ช่องผู้ให้ข้อเสนอแนะ สามารถเลือกเจ้าหน้าที่คนอื่น
ให้มาช่วยให้ข้อเสนอแนะเพิ่มเติมได้
จะเลือกหรือไม่เลือกก็ได้

*บันทึกร่างจากหน้านี้ก็ได้นะ

ใครพร้อมแล้ว ก็กดยืนยันแผนได้เลย

ข้อมูลแผนการพัฒนาตนเอง

หน้าจอรายการแผนฯ

My Plans
ข้อมูลแผนการพัฒนาของงัน

+ สร้างแผนใหม่

รายการแผน by Status

แผนฯ ที่ถูก**บันทึก**ว่าง จะมีสถานะเป็น "รอยืนยันแผน"
แผนฯ ที่**ยืนยัน**ไปแล้ว จะมีสถานะเป็น "รอผู้รับรองแผน"
(รอหัวหน้ากลุ่มงานพิจารณา)

แผนฯ **บันทึก**ว่าง

รอยืนยันแผน

1

การศึกษาเครื่องมือที่ใช้ในการวิเคราะห์และประมวลผลข้อมูลเพื่อใช้ในการปฏิบัติงานของสถาบัน (โปรแกรม Power BI)

30 Jun 2023
กำหนดแล้วเสร็จ

แผนฯ ที่**ยืนยัน**ไปแล้ว


รอผู้รับรองแผน

2

ระบบการติดตามและประเมินผลการพัฒนาบุคลากรรายบุคคล (ส่วนการติดต่อประสานงานและจัดทำรายงาน)

31 Aug 2023
กำหนดแล้วเสร็จ

แผนฯ บันทึกสร้าง

ในหน้าข้อมูลแผนฯ ที่ถูกบันทึกสร้าง จะมีปุ่ม **ยืนยันแผน** ขึ้นมา สามารถยืนยันแผนจากตรงนี้ได้ หรือถ้าใครต้องการแก้ไขแผน เลือก  และเลือก "แก้ไข"

หน้าจอข้อมูลแผนการพัฒนา



My Plans Detail

ข้อมูลแผนการพัฒนาของจีน

ณิชารัตน์ นิรากรณ์
สำนักยุทธศาสตร์และแผน

การศึกษาเครื่องมือที่ใช้ในการวิเคราะห์และประมวลผลข้อมูลเพื่อใช้ในการปฏิบัติงานของสถาบัน (โปรแกรม Power BI) รอยืนยันแผน


OK3 มรใช้เทคโนโลยีดิจิทัลเพื่อปฏิบัติงาน

30 มิ.ย. 2566 กำหนดเวลาแล้วเสร็จ ผลลัพธ์สุดท้าย	0/2 รอบการรายงาน	0.00 ระดับคะแนนที่ได้	1.00 ระดับคะแนนที่คาดหวัง	n/a ระดับคะแนนที่ได้
--	---------------------	--------------------------	------------------------------	-------------------------

ผลลัพธ์ที่วางแผนไว้

ยืนยันแผน 

- เพิ่มเติม
- แก้ไข**
- ลบ 

แก้ไขแผนฯ

ชื่อผลงานที่ต้องการส่งมอบ *

การศึกษาเครื่องมือที่ใช้ในการวิเคราะห์และประมวลผลข้อมูลเพื่อใช้ในการปฏิบัติงานของสถาบัน (โปรแกรม Power BI)

เลือกองค์ความรู้และทักษะ:

CK3 การใช้เทคโนโลยีดิจิทัลเพื่อการปฏิบัติงาน

ระดับคะแนนที่ 1 (0-3) *

0

ระดับคะแนนที่คาดหวัง (0-3) *

1

กำหนดเวลาเริ่มงาน *

01, Mar, 2023

แผนดำเนินการ *

ผลลัพธ์ที่วางแผนไว้ว่าจะทำสิ่งใดให้ได้อาจมีหลายงานตามเวลาที่กำหนด

ผลลัพธ์ที่วางแผน	ต.ค.	พ.ย.	ธ.ค.	ม.ค.	ก.พ.	มี.ค.	เม.ย.	พ.ค.	มิ.ย.	ก.ค.	ส.ค.	ก.ย.
1 ผลลัพธ์ที่ 1 รายงานการศึกษารายงานโปรแกรม	<input type="checkbox"/>	<input type="checkbox"/>	<input type="checkbox"/>	<input type="checkbox"/>	<input type="checkbox"/>	<input checked="" type="checkbox"/>	<input checked="" type="checkbox"/>	<input checked="" type="checkbox"/>	<input type="checkbox"/>	<input type="checkbox"/>	<input type="checkbox"/>	<input type="checkbox"/>
กำหนดเสร็จ: 17, Mar 2023												
* ทำความรู้จักโปรแกรม Power BI	<input type="checkbox"/>	<input type="checkbox"/>	<input type="checkbox"/>	<input type="checkbox"/>	<input type="checkbox"/>	<input checked="" type="checkbox"/>	<input type="checkbox"/>	<input type="checkbox"/>	<input type="checkbox"/>	<input type="checkbox"/>	<input type="checkbox"/>	<input type="checkbox"/>
* ทดลองการใช้งานโปรแกรม Power BI	<input type="checkbox"/>	<input type="checkbox"/>	<input type="checkbox"/>	<input type="checkbox"/>	<input type="checkbox"/>	<input checked="" type="checkbox"/>	<input checked="" type="checkbox"/>	<input type="checkbox"/>	<input type="checkbox"/>	<input type="checkbox"/>	<input type="checkbox"/>	<input type="checkbox"/>
* สืบค้นรายงานการศึกษารายงานโปรแกรม Power BI	<input type="checkbox"/>	<input type="checkbox"/>	<input type="checkbox"/>	<input type="checkbox"/>	<input type="checkbox"/>	<input type="checkbox"/>	<input type="checkbox"/>	<input checked="" type="checkbox"/>	<input type="checkbox"/>	<input type="checkbox"/>	<input type="checkbox"/>	<input type="checkbox"/>
2 ผลลัพธ์ที่ 2 รายงานผลการปฏิบัติงานโปรแกรม Power BI หน่วยงานส่งเสริมการปฏิบัติงาน	<input type="checkbox"/>	<input type="checkbox"/>	<input type="checkbox"/>	<input type="checkbox"/>	<input type="checkbox"/>	<input type="checkbox"/>	<input type="checkbox"/>	<input checked="" type="checkbox"/>	<input checked="" type="checkbox"/>	<input type="checkbox"/>	<input type="checkbox"/>	<input type="checkbox"/>
กำหนดเสร็จ: 30, Jun 2023												
* สืบค้น Report ของระบบฐานข้อมูลงานวิจัยด้วยโปรแกรม Power BI	<input type="checkbox"/>	<input type="checkbox"/>	<input type="checkbox"/>	<input type="checkbox"/>	<input type="checkbox"/>	<input type="checkbox"/>	<input type="checkbox"/>	<input checked="" type="checkbox"/>	<input type="checkbox"/>	<input type="checkbox"/>	<input type="checkbox"/>	<input type="checkbox"/>
* สืบค้นรายงาน	<input type="checkbox"/>	<input type="checkbox"/>	<input type="checkbox"/>	<input type="checkbox"/>	<input type="checkbox"/>	<input type="checkbox"/>	<input type="checkbox"/>	<input checked="" type="checkbox"/>	<input checked="" type="checkbox"/>	<input type="checkbox"/>	<input type="checkbox"/>	<input type="checkbox"/>

เลือกผู้บังคับแผน (ผอ.สวพส./ผอ.สำนัก) *

เจ้าหน้าที่ธุรการกลาง ทดสอบ

เลือกผู้รับผิดชอบแผน (หัวหน้ากลุ่มงาน) *

เจ้าหน้าที่ธุรการสำนัก ธุรการสำนัก

เลือกผู้ให้ข้อเสนอแนะ (ไม่บังคับ)

เจ้าหน้าที่ธุรการกลุ่มงาน ธุรการกลุ่มงาน

ยกเลิก

แก้ไขแผนฯ บันทึกร่าง

หน้าจอแก้ไขข้อมูลแผนการพัฒนาคณะ

ต้องกรอกข้อมูลที่จำเป็นให้ครบถ้วน

ถึงจะกด ได้

*หน้านี้ก็ยังสามารกด ได้

การยืนยันแผนฯ

1. **ยืนยันทันทีจากหน้าจอเลือกผู้ประเมินผลงาน** (ในขั้นตอนการสร้างแผน)
2. **หน้าจอข้อมูลแผน** (แผนฯ บันทึกแล้ว)
3. **หน้าจอแก้ไขข้อมูลแผน** (แผนฯ บันทึกแล้ว)

ยืนยันแผนฯ

1. ยืนยันทันทีจากหน้าจอเลือกผู้ประเมินผลงาน

เลือกผู้อนุมัติแผน (ผอ.สวพส./ผอ.สำนัก) *

รูปภาพ มณฑานพรัตน์

เลือกผู้รับรองแผน (หัวหน้ากลุ่มงาน) *

ศศิธร ฟ่านัก

เลือกผู้ให้ข้อเสนอแนะ (ไม่บังคับ)

กอบศิริ แสงหนุ่ม × ศรองยศ อุดอินแก้ว × รัตนุดร รษนุดร ×

< ย้อนกลับ บันทึกร่าง และกลับไปหน้าหลัก ยืนยันแผนทันที

ต้องเลือก 2 ช่องนี้ก่อนนะ
ถึงจะกดยืนยันได้



กดยืนยันแผน

My Plans Detail
ข้อมูลแผนการพัฒนารองรับ

เจ้าหน้าที่ธุรการกลาง ทดสอบ

ตัวอย่างแผนฯ IDP สำหรับทำคู่มือ รอยืนยันแผน(รอบแก้ไขจากผู้อนุมัติแผน)

OK2 การพัฒนาพื้นที่สูงอย่างยั่งยืนแบบโครงการหลวง

รูปภาพ มณฑานพรัตน์	ศศิธร ฟ่านัก	กอบศิริ แสงหนุ่ม
		ศรองยศ อุดอินแก้ว รัตนุดร รษนุดร

29 เม.ย. 2566 1/2 0.00

คนที่เราเลือกก็จะมาแสดงรายชื่อตรงนี้

ยืนยันแผนฯ

2. หน้าจอข้อมูลแผน (แผนฯ บันทึกร่าง)

แสดงผลข้อมูลเพื่อใช้ในการปฏิบัติงานของสถาบัน (โปรแกรม Power BI) รอยืนยันแผน

ยืนยันแผน ...

↑

กดยืนยันแผน

0.00	1.00	n/a
ระดับคะแนนที่ได้	ระดับคะแนนที่คาดหวัง	ระดับคะแนนที่ได้

เวลาที่กำหนด	ต.ค.	พ.ย.	ธ.ค.	ม.ค.	ก.พ.	มี.ค.	เม.ย.	พ.ค.	มิ.ย.	ก.ค.	ส.ค.	ก.ย.	ระดับคะแนนที่ได้
						✓	✓	✓					n/a
						✓							



ต้องกรอกข้อมูลรายละเอียดแผน และ
เลือกผู้ประเมินผลงานให้ครบก่อน
<แต่ถ้ากรอกไม่ครบ เคียวยระบบจะแจ้งเตือนให้เอง>

3. หน้าจอแก้ไขข้อมูลแผน (แผนฯ บันทึกร่าง)

<input type="checkbox"/>	<input type="checkbox"/>	<input type="checkbox"/>	<input type="checkbox"/>	<input type="checkbox"/>	<input type="checkbox"/>	<input checked="" type="checkbox"/>	<input type="checkbox"/>	<input type="checkbox"/>	<input type="checkbox"/>	<input type="checkbox"/>	<input type="checkbox"/>	<input type="checkbox"/>	<input type="checkbox"/>	^ ขึ้น	v ลง	ลบ
													+ เพิ่มรายการย่อย			
<input type="checkbox"/>	<input type="checkbox"/>	<input type="checkbox"/>	<input type="checkbox"/>	<input type="checkbox"/>	<input type="checkbox"/>	<input checked="" type="checkbox"/>	<input type="checkbox"/>	<input type="checkbox"/>	<input type="checkbox"/>	<input type="checkbox"/>	<input type="checkbox"/>	<input type="checkbox"/>	<input type="checkbox"/>	^ ขึ้น	v ลง	ลบ
<input type="checkbox"/>	<input type="checkbox"/>	<input type="checkbox"/>	<input type="checkbox"/>	<input type="checkbox"/>	<input type="checkbox"/>	<input checked="" type="checkbox"/>	<input checked="" type="checkbox"/>	<input type="checkbox"/>	<input type="checkbox"/>	<input type="checkbox"/>	<input type="checkbox"/>	<input type="checkbox"/>	<input type="checkbox"/>	^ ขึ้น	v ลง	ลบ

กดยืนยันแผน

↓

ยกเลิก
บันทึกร่าง
ยืนยันแผนกับที่

แผนธุรกิจกลับ

แก้ไขแผนฯ ที่ถูกตีกลับ

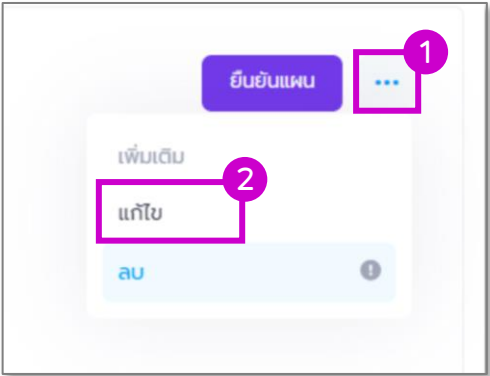
1 รอยืนยันแผน(รอบแก้ไขจากผู้รับรองแผน)

การศึกษาเครื่องมือที่ใช้ในการวิเคราะห์และประมวลผลข้อมูลเพื่อใช้ในการปฏิบัติงานของสถาบัน (โปรแกรม Power BI)

30 Jun 2023
กำหนดแล้วเสร็จ

แผนฯ ที่ถูก**ตีกลับ** จะมีสถานะเป็น "รอยืนยันแผน" และตามคีย์วงเล็บ "รอบแก้ไขจากผู้ประเมินคนไหน" ให้ผู้ใช้ทำการแก้ไขรายละเอียดตามข้อเสนอแนะที่ได้รับ แล้วยืนยันแผนฯ กลับไปอีกรอบ

สามารถดูข้อเสนอแนะได้จาก รายการประวัติของแผนฯ อยู่ด้านล่างของหน้าจอข้อมูลแผนฯ



หน้าจอข้อมูลแผนการพัฒนา

รอยืนยันแผน(รอบแก้ไขจากผู้อนุมัติแผน)

หมายถึง ถูกตีกลับมาจาก ผอ.สำนัก

รอยืนยันแผน(รอบแก้ไขจากผู้รับรองแผน)

หมายถึง ถูกตีกลับมาจาก หัวหน้ากลุ่มงาน

รายการประวัติของแผนฯ

My Plans Detail
ข้อมูลแผนการฝึกงานของคุณ

เจ้าหน้าที่ธุรการกลาง ทดสอบ

ตัวอย่างแผน IDP สำหรับทำคู่มือ

29 เม.ย. 2566 1/2 0.00 100 n/a

หลักสูตร/วิชาเรียน	ด.ค.	พ.ย.	ธ.ค.	ม.ค.	ก.พ.	มี.ค.	เม.ย.	พ.ค.	มิ.ย.	ก.ค.	ส.ค.	ก.ย.	ร.ด.ค.แผนฯได้
หลักสูตรที่ 1 ฝึกงานระยะสั้น 31 มี.ค. 2566							✓						น/ส
หลักสูตรที่ 2 ฝึกงานระยะสั้น 29 เม.ย. 2566							✓						น/ส

แผนอยู่ระหว่างรอประเมิน
ผู้เรียนจะสามารถตรวจสอบดูรายการความก้าวหน้าได้ หลังจากที่ใช้บทเรียนเสร็จแล้ว

รายการประวัติของแผนฯ

- 01 มี.ค. 66 09:34 กอบศิริ แสงหนุ่ม [ผู้อนุมัติแผน] ดึงลิ้งให้แก้ไข
"- แก้รายละเอียดวันที่ดำเนินการให้ถูกต้อง
- เพิ่มรายละเอียดแผนย่อย"
- 01 มี.ค. 66 09:31 ระบบ ส่งแผนไปยัง ผู้อนุมัติแผน
• กอบศิริ แสงหนุ่ม [อ่านเมื่อ 01 มี.ค. 66 09:32]
- 01 มี.ค. 66 09:31 ณัชรินทร์ นิรากรณ์ [ผู้รับรองแผน] รับรองแผน
"อนุมัติ ดำเนินการต่อไป"
- 01 มี.ค. 66 09:30 ระบบ ส่งแผนไปยัง ผู้รับรองแผน
• ณัชรินทร์ นิรากรณ์ [ยังไม่เปิดอ่าน]
- 01 มี.ค. 66 09:30 เจ้าหน้าที่ธุรการกลาง ทดสอบ ยืนยัน แผน (รอบที่ 2)
- 01 มี.ค. 66 09:15 ณัชรินทร์ นิรากรณ์ [ผู้รับรองแผน] ดึงลิ้งให้แก้ไข
"- แก้ไขของข้อความรู้
- ปรับระยะเวลาการดำเนินงาน"
- 01 มี.ค. 66 09:14 ระบบ ส่งแผนไปยัง ผู้รับรองแผน
• ณัชรินทร์ นิรากรณ์ [อ่านเมื่อ 01 มี.ค. 66 09:16]
- 01 มี.ค. 66 09:14 เจ้าหน้าที่ธุรการกลาง ทดสอบ สร้างแผน และยืนยันทันที

สามารถดูข้อเสนอแนะได้จาก
รายการประวัติของแผนฯ
อยู่ด้านล่างของหน้าจอข้อมูลแผนฯ

รายการประวัติของแผนฯ

- 01 มี.ค. 66 09:34 กอบศิริ แสงหนุ่ม [ผู้อนุมัติแผน] ดึงลิ้งให้แก้ไข
"- แก้รายละเอียดวันที่ดำเนินการให้ถูกต้อง
- เพิ่มรายละเอียดแผนย่อย"
- 01 มี.ค. 66 09:31 ระบบ ส่งแผนไปยัง ผู้อนุมัติแผน
• กอบศิริ แสงหนุ่ม [อ่านเมื่อ 01 มี.ค. 66 09:32]
- 01 มี.ค. 66 09:31 ณัชรินทร์ นิรากรณ์ [ผู้รับรองแผน] รับรองแผน
"อนุมัติ ดำเนินการต่อไป"
- 01 มี.ค. 66 09:30 ระบบ ส่งแผนไปยัง ผู้รับรองแผน
• ณัชรินทร์ นิรากรณ์ [ยังไม่เปิดอ่าน]
- 01 มี.ค. 66 09:30 เจ้าหน้าที่ธุรการกลาง ทดสอบ ยืนยัน แผน (รอบที่ 2)
- 01 มี.ค. 66 09:15 ณัชรินทร์ นิรากรณ์ [ผู้รับรองแผน] ดึงลิ้งให้แก้ไข
"- แก้ไขของข้อความรู้
- ปรับระยะเวลาการดำเนินงาน"
- 01 มี.ค. 66 09:14 ระบบ ส่งแผนไปยัง ผู้รับรองแผน
• ณัชรินทร์ นิรากรณ์ [อ่านเมื่อ 01 มี.ค. 66 09:16]
- 01 มี.ค. 66 09:14 เจ้าหน้าที่ธุรการกลาง ทดสอบ สร้างแผน และยืนยันทันที

เป็นลักษณะ Timeline ของ
การดำเนินการเกี่ยวกับแผนนี้

จะเห็นเลยว่า เราส่งแผนตอนไหน
ผู้ประเมินให้ข้อเสนอแนะอะไรมา
หรืออนุมัติไปเมื่อวันไหน

การยืนยันรายงานความก้าวหน้า

เลือกผู้ประเมินผลงาน

หน้าจอข้อมูลแผนการพัฒนา

เลือกผู้ประเมินผลงานให้ถูกต้อง
โดยระบบจะ Default มาให้เหมือนตอนที่สร้างแผน

รอบที่ 1 รอบที่ 2

ผู้เกี่ยวข้องกับรายงานความก้าวหน้ารอบนี้ * แก้ไข

ผู้ประเมินรายงานความก้าวหน้า (ผอ.สพพส./ผอ.สำนัก)

นภาพร มณฑานพรัตน์

เลือกผู้รับรองรายงานความก้าวหน้า (หัวหน้ากลุ่มงาน)

ศศิธร พานิก

เลือกผู้ให้ข้อเสนอแนะ (ไม่บังคับ)

กอบศิริ แสงห่ม, สุมาลี เม่นสิน

กรอกข้อมูลรายละเอียดความก้าวหน้า ตามหัวข้อที่มี
สัญลักษณ์ดอกจันสีแดง (*) ให้ครบถ้วน

ผลลัพธ์ที่ทำได้จริง * แก้ไข
ระบุเป็นข้อๆ

- เอกสารรายงานการประจูน
- ทดสอบการใช้งานระบบ พร้อมจัดทำเอกสารการทดสอบระบบ

การแสวงหาความรู้ที่เกี่ยวข้องเพิ่มเติม * เพิ่ม

- ศึกษาวิธีการทดสอบระบบสารสนเทศ
- ศึกษาวิธีการประเมินชุมชนคาร์บอนต่ำ

สิ่งที่ได้ทำอื่นๆที่เกี่ยวข้อง * แก้ไข
ระบุเป็นข้อๆ

- สอบถามรายละเอียดการทำแบบประเมินชุมชนคาร์บอนต่ำ

ปัญหา/อุปสรรค/ข้อจำกัด * แก้ไข

- ข้อจำกัด : ระบบจำเป็นต้องเชื่อมต่ออินเทอร์เน็ตเพื่อใช้งาน

การป้องกันแก้ไขปัญหา/อุปสรรค/ข้อจำกัด * แก้ไข
ระบุเป็นข้อๆ

- กรณีที่ไม่มีสัญญาณอินเทอร์เน็ต จะใช้การเก็บข้อมูลลงในแบบฟอร์มที่เป็นกระดาษ แล้วนำเข้าข้อมูลลงในระบบอีกครั้งภายหลัง

ความช่วยเหลือที่ต้องการ เพิ่ม

สิ่งที่จะทำต่อไป * แก้ไข
ระบุเป็นข้อๆ

- พัฒนาระบบด้วย Appsheet เพื่อให้รองรับการตรวจประเมินในสถานที่ที่ไม่มีสัญญาณอินเทอร์เน็ต

ไฟล์เอกสารแนบ เพิ่ม
ทั้งหมด 0 ไฟล์

วิดีโอการนำเสนอ เพิ่ม
ทั้งหมด 0 ไฟล์

กดยืนยัน

โปรดตรวจสอบรายละเอียดก่อนกดยืนยัน
เนื่องจากถ้ากดยืนยันไปแล้วจะไม่สามารถแก้ไขข้อมูลได้



The screenshot shows the HRDI system interface. On the left is a navigation menu with items like 'แผนการพัฒนา', 'ประวัติของงาน', and 'ข้อมูลแผนการพัฒนาของงาน'. The main content area is titled 'Plans Detail' and shows information for 'นัชรัตน์ นีรากรณ์' (Natcharatni Nirakorn). It includes a 'ยอมรับ' (Accept) button and a purple button with a red arrow pointing to it, labeled 'คลิกที่นี่เพื่อ ยืนยันรายงานรอบ 1' (Click here to confirm report round 1). There is also a yellow button labeled 'ยืนยันรายงานความก้าวหน้า' (Confirm progress report).

กรณีที่ยืนยันรายงานความก้าวหน้าไปแล้ว หากต้องการแก้ไขข้อมูล
ต้องให้ หัวหน้ากลุ่มงาน หรือ ผอ.สำนัก ทำการติงกลับมาก่อน

การตั้งค่าการประเมินแผน

การประเมินแบบ K

การประเมินแบบ K : Knowledge คือการประเมินความรู้จากผลงาน

คลิกที่ปุ่ม **ตั้งค่าเกณฑ์การประเมิน** เพื่อไปยังหน้าจอตีงค่าวิธีการที่จะใช้ประเมินแผนของเรา

Plans Detail
ข้อมูลแผนการพัฒนาของฉัน

← ไปแผนก่อนหน้า 12/12

ณัชรินทร์ นิสรากรณ์
สำนักยุทธศาสตร์และแผน

สอบการรอก IDP ปีงบประมาณ 2566

ตัวอย่างแผน IDP สำหรับทำคู่มือเรื่องการประเมินความรู้จากผลงาน (K : Knowledge) รอยืนยันแผน

CK3 มรวิชาเทคโนโลยีดิจิทัลเพื่อการปฏิบัติงาน

10 ส.ค. 2566 กำหนดเวลาแล้วเสร็จ ผลลัพธ์สุดท้าย	0/2 รอบการรายงาน	0.00 ระดับคะแนนที่ได้	1.00 ระดับคะแนนที่คาดหวัง	n/a ระดับคะแนนที่ได้
---	---------------------	--------------------------	------------------------------	-------------------------

ผลลัพธ์ที่วางแผนไว้
ว่าจะทำให้เสร็จเพื่อให้ได้ผลงานตามเวลาที่กำหนด

ต.ค.	พ.ย.	ธ.ค.	ม.ค.	ก.พ.	มี.ค.	เม.ย.	พ.ค.	มิ.ย.	ก.ค.	ส.ค.	ก.ย.	ระดับคะแนนที่ได้
------	------	------	------	------	-------	-------	------	-------	------	------	------	------------------

การประเมินแบบ K

คลิกปุ่ม **เลือกเกณฑ์การประเมิน** จะมี pop-up ขึ้นมา ให้เราเลือกการประเมินแบบ K
จากนั้นกดปุ่มบันทึก

ตั้งค่าเกณฑ์การประเมินของแผน

ชื่อแผน : ตัวอย่างแผน IDP สำหรับทำคู่มือเรื่องการประเมินความรู้จากผลงาน (K : Knowledge)

เกณฑ์การประเมิน : **กรุณาเลือกเกณฑ์การประเมิน** **เลือกเกณฑ์การประเมิน**

← ย้อนกลับ

แก้ไขการประเมิน

รูปแบบการประเมิน

1.ประเมินความรู้ Knowledge (K) ▾

1.ประเมินความรู้ Knowledge (K)

2.ประเมินทักษะดิจิทัล แบบทักษะการใช้ Digital Skills Use (SU)

3.ประเมินทักษะดิจิทัล แบบทักษะการสร้าง Digital Skills Build (SB)

4.ประเมินทักษะดิจิทัล แบบทักษะการออกแบบ Digital Skills Design (SD)

การประเมินแบบ SU, SD และ SB

การประเมินแบบ SU : Skills Use คือทักษะการใช้
 การประเมินแบบ SD : Skills Design คือทักษะการออกแบบ
 การประเมินแบบ SB : Skills Build คือทักษะการสร้าง

} ทั้ง 3 แบบจะใช้การตั้งค่า
 ลักษณะเดียวกัน

คลิกที่ปุ่ม **ตั้งค่าเกณฑ์การประเมิน** เพื่อไปยังหน้าจอตีค่าวิธีการที่จะใช้ประเมินแผนของเรา

Plans Detail
 ข้อมูลแผนการพัฒนารองรับ

← ไปแผนก่อนหน้า 12/12

บริษัท นีรากรณ์
 สำนักยุทธศาสตร์และแผน

รอบการออก IDP ปัจจุบันประมาณ 2566

ตัวอย่างแผน IDP สำหรับทำคู่มือเรื่องการประเมินทักษะการใช้ (SU : Skills Use) รอยืนยันแผน

CK3 ทรใช้เทคโนโลยีดิจิทัลเพื่อการปฏิบัติงาน

10 ส.ค. 2566 กำหนดเวลาแล้วเสร็จ ผลลัพธ์สุดท้าย	0/2 รอบการรายงาน	0.00 ระดับคะแนนที่ได้	1.00 ระดับคะแนนที่คาดหวัง	n/a ระดับคะแนนที่ได้
---	---------------------	--------------------------	------------------------------	-------------------------

ผลลัพธ์ที่วางแผนไว้

ว่าจะทำให้เสร็จเพื่อให้ได้ผลงานตามเวลาที่กำหนด	ต.ค.	พ.ย.	ธ.ค.	ม.ค.	ก.พ.	มี.ค.	เม.ย.	พ.ค.	มิ.ย.	ก.ค.	ส.ค.	ก.ย.	ระดับคะแนนที่ได้
--	------	------	------	------	------	-------	-------	------	-------	------	------	------	------------------

การประเมินแบบ SU, SD และ SB

คลิกปุ่ม **เลือกเกณฑ์การประเมิน** จะมี pop-up ขึ้นมา ให้เราเลือกการประเมินให้เหมาะสมกับงานของเรา
จากนั้นกดปุ่มบันทึก

ตั้งค่าเกณฑ์การประเมินของแผน

ชื่อแผน : ตัวอย่างแผน IDP สำหรับทำคู่มือเรื่องการประเมินทักษะการใช้ (SU : Skills Use)

เกณฑ์การประเมิน : **กรุณาเลือกเกณฑ์การประเมิน** **เลือกเกณฑ์การประเมิน**

[← ย้อนกลับ](#)

แก้ไขการประเมิน

รูปแบบการประเมิน

2.ประเมินทักษะดิจิทัล แบบทักษะการใช้ Digital Skills Use (SU) ▾

ชื่อระบบ/โปรแกรม/แอปพลิเคชัน

โปรแกรม Power BI

ระดับ

มือโปร ▾

[ยกเลิก](#) [บันทึก](#)

อย่าลืม
ใส่ข้อมูลตรงนี้

แนะนำเมนูโปรไฟล์ของฉัน

โปรไฟล์ของฉัน

จำนวนแผนงานที่เสร็จสิ้น: 4 (25%)

จำนวนแผนงานที่คงค้าง: 4 (25%)

รายงานผลความคืบหน้ากำหนดให้หน่วยงาน

ลำดับงาน	แผนงาน EIP 2566	แผนงาน EIP 2565
1. CK1 บริการของหน่วยงานเพื่อเพิ่มประสิทธิภาพปฏิบัติงาน	(0 -> 1) เสร็จสิ้น ปริมาณความคืบหน้า (0 -> 1) เสร็จสิ้น รายงานความคืบหน้า (1 -> 2) เสร็จสิ้น รายงานความคืบหน้า	-
2. CK2 การดำเนินงานที่ถูกต้องอย่างมีประสิทธิภาพ	-	-
3. CK3 ทดสอบโมเดล BCG Model	(1 -> 2) คงค้าง แผนงาน: 2.05	-
4. SK1 การบริหารจัดการแผนงานโครงการ (วิเคราะห์แผนงาน (แผนงาน (แผนงาน))	-	-
5. SK2 ความรู้เกี่ยวกับเทคโนโลยีสารสนเทศ	-	-
6. SK3 องค์ความรู้ในการดำเนินงานของแผนงาน (รวม Big Data การตรวจสอบ)	-	-
7. SK4 ทักษะการดำเนินงานในระดับปฏิบัติการ	-	-
8. SK5 ทักษะการดำเนินงาน PMQA 4.0	-	-

ข้อมูลแผนงานโครงการ

วันที่เริ่มงาน: ...

วันที่สิ้นสุด: ...

องค์ความรู้ที่กำหนด

SK5 ทักษะการดำเนินงาน BCG Model

รายการหลักสูตรฝึกอบรม

- power bi (CK1) ...
- power bi (CK3) ...
- Test 1 (CK1) ...

ข้อมูลแผนการพัฒน

TEST 5 ACC Bounce PROG; User has chang... (33.00%)

TEST 4 ACC Bounce PROG; User has chang... (33.00%)

การพัฒนากระบวนการดำเนินงาน (100.00%)


หน้าจอโปรไฟล์

1. ส่วนสรุปข้อมูล

2. ส่วน Timeline การพัฒนา

1. ส่วนสรุปข้อมูล

โปรไฟล์ของฉัน



นัชรัตน์ นิตารณ

สังกัด : สำนักยุทธศาสตร์และแผน

E-mail : Natcharatni@hrdior.th

4

จำนวนแผนรอบล่าสุด

รอบการพัฒนา : รอบแรก IDP ปีงบประมาณ 2566

ร้อยละความสำเร็จของแผน 25%

✔ 1
✖ 3

4

จำนวนแผนทั้งหมด

รอบการพัฒนา : ทั้งหมด

ร้อยละความสำเร็จของแผน 25%

✔ 1
✖ 3

แสดงจำนวนแผนที่ดำเนินการในปีปัจจุบันและจำนวนแผนที่ดำเนินการมาทั้งหมด (รวมทุกปี)

รายการองค์ความรู้ที่กำหนดให้หน่วยงาน

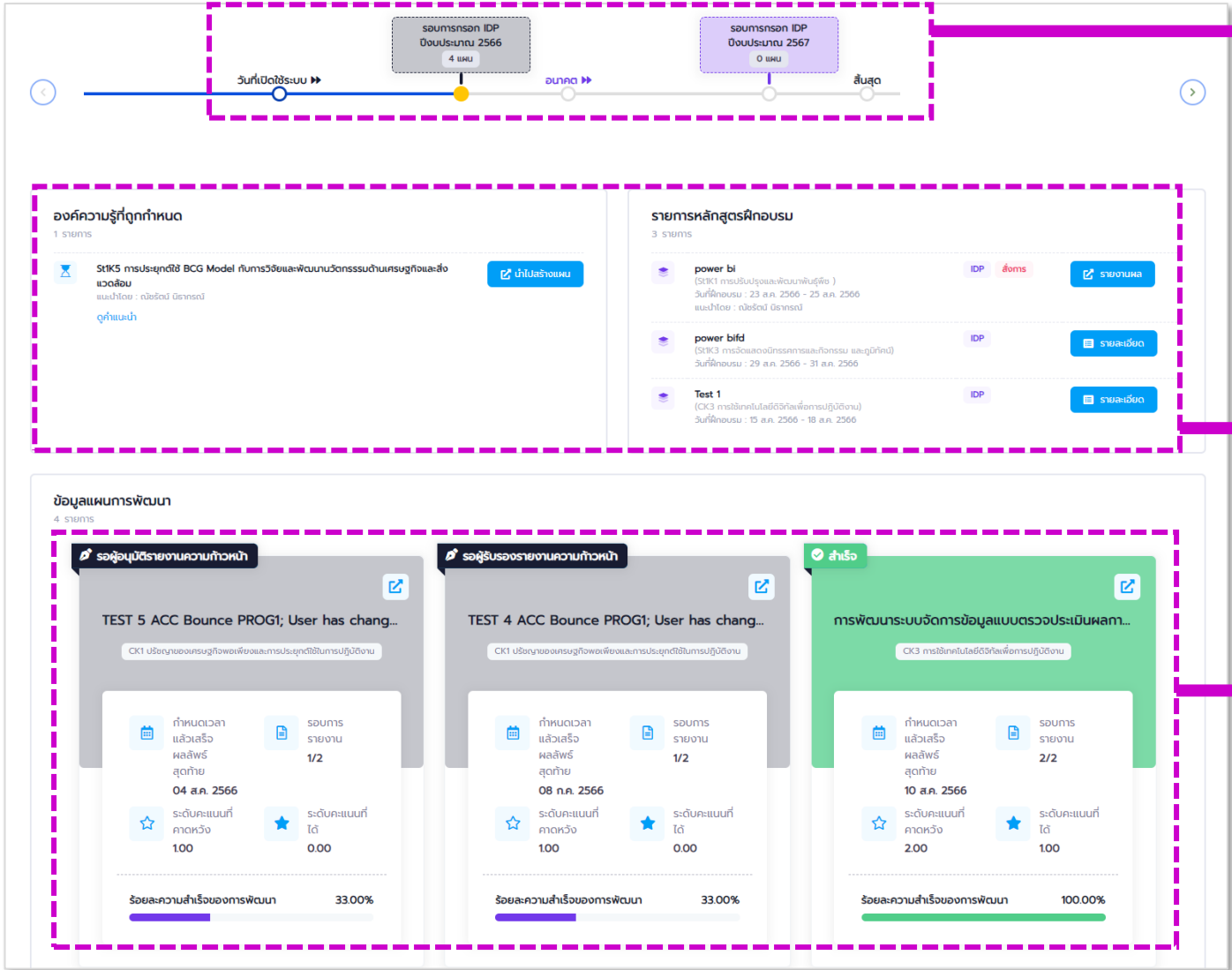
13 รายการ

องค์ความรู้	รอบแรก IDP ปีงบประมาณ 2566	รอบแรก IDP ปีงบประมาณ 2565
1. CK1 ปรับปรุงของเศรษฐกิจพอเพียงและการประยุกต์ใช้ในการปฏิบัติงาน	(0 -> 1) ✔ รอผู้อนุมัติรายงานความก้าวหน้า (0 -> 1) ✔ รอผู้รับรองรายงานความก้าวหน้า (1 -> 2) ✔ รอผู้รับรองรายงานความก้าวหน้า	-
2. CK2 การพัฒนาพื้นที่สูงอย่างยั่งยืนแบบโครงการหลวง	-	-
3. CK3 การใช้เทคโนโลยีดิจิทัลเพื่อการปฏิบัติงาน	(1 -> 2) ✔ คะแนนประเมิน : 2.05	-
4. St3K1 การบริหารจัดการบุคลากรเชิงกลยุทธ์ (วิเคราะห์ ออกแบบ ติดตาม ประเมินผล)	-	-
5. St3K2 ความรู้เกี่ยวกับเทคนิคการบริหารองค์กรสมัยใหม่	-	-
6. St3K3 องค์ความรู้ในการพัฒนาระบบฐานข้อมูล และการวิเคราะห์ข้อมูลขนาดใหญ่ (จุดเน้น Big Data ภาพรวมของสถาบัน)	-	-
7. St3K4 การพัฒนาระบบงานด้วยเทคโนโลยีดิจิทัล	-	-
8. St3K5 การบริหารจัดการภาครัฐ PMQA 4.0	-	-

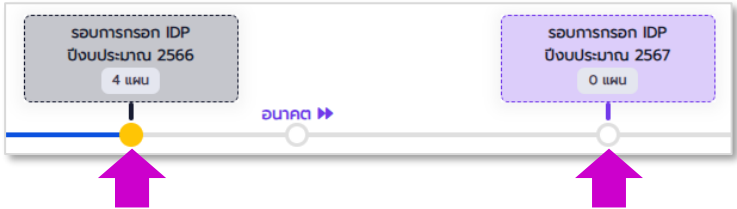
แสดงผลการดำเนินการพัฒนาตามองค์ความรู้ และทักษะที่ได้รับมอบหมายในแต่ละปี

ทำให้เห็นว่า เราปิดองค์ความรู้ไหนไปแล้วบ้าง ปิดไปเมื่อปีอะไร ระดับคาดหวังที่เท่าไร และผลประเมินเป็นอย่างไร

2. ส่วน Timeline การพัฒนา



เส้น Timeline ปีรอบการทบทวน
 กติ ที่ ปุ่มวงกลม ใต้รอบการทบทวน
 เพื่อดูรายละเอียด (ข้อมูลส่วนข้างล่าง) ในแต่ละปีได้



กล่องแสดงข้อมูลองค์ความรู้ที่ได้รับมอบหมายให้พัฒนา
 และกล่องแสดงรายการข้อมูลการฝึกอบรมที่เราเข้าร่วม/
 ถูกแนะนำ/ถูกสั่งการ

รายการ แผนฯ ที่ทำในรอบการทบทวนปีนั้น ๆ
 แสดงข้อมูลเบื้องต้นและ Progress bar ให้เห็นถึงความ
 คืบหน้าของแผนฯ

กดปุ่ม เพื่อดูรายละเอียดและผลการประเมินของแผนฯ

คู่มือการประเมิน

ดูจาก หน้าจอรายละเอียดข้อมูลแผน

*** ต้องตั้งค่าเกณฑ์การประเมิน และให้ผู้อนุมัติแผนทำการประเมินก่อน
ถึงจะมีคะแนนสรุปออกมาให้**

ชื่อเกณฑ์การประเมิน: 2.ประเมินทักษะดิจิทัล แบบทักษะการใช้ Digital Skills Use (SU)
ชื่อระบบ/โปรแกรม/แอปพลิเคชัน: ttt
ระดับ: มือใหม่

องค์ประกอบ/จุดสังเกต/เนื้อหาสำคัญ/ส่วนประกอบสำคัญ	น้ำหนัก(%)	ระดับคุณภาพผลงาน	คะแนนตัวหนัก (น้ำหนัก x คะแนนที่ได้)
1 เกณฑ์การประเมินการพัฒนาด้วยการมอบหมายงาน			
1 ทักษะที่พัฒนา	SUM	เกณฑ์การประเมินของตัวเอง	
1 t2	30 %	3	0.9
2 t1	30 %	2	0.6
3 t3	40 %	2	0.8
รวม		100%	7
2 พฤติกรรมการพัฒนาตนเอง			
1 ทรปรับตัวเพื่อพัฒนา	30 %	3	0.9
2 ทรได้ผลลัพธ์ตามหน้าที่กำหนดไว้	50 %	1	0.5
3 ทรส่งงานเวลา	20 %	2	0.4
รวม		100%	6
รวมทั้งหมด			2.05

คำชี้แจง

เกณฑ์การให้คะแนน (กรณีมือใหม่ หรือ กรณีมือโปร และมีอาชีพที่ศึกษากันหมด)

คะแนน 0	คะแนน 1	คะแนน 2	คะแนน 3
ไม่ส่งมอบงานที่กำหนด หรือไม่ได้น่าสนใจ	สามารถทำได้แต่ผลลัพธ์ที่ส่งมอบไม่ตรงกับที่กำหนดไว้ หรือผลลัพธ์มีข้อผิดพลาดมาก	สามารถทำงานเกิดผลลัพธ์ตามที่กำหนดไว้ได้ โดยไม่มีข้อผิดพลาด หรือ มีข้อผิดพลาดเล็กน้อย	สามารถทำงานเกิดผลลัพธ์ตามที่กำหนดไว้ได้อย่างคล่องแคล่ว ไม่มีข้อผิดพลาดเลย

****เกณฑ์การผ่านจะต้องได้คะแนนเฉลี่ยตัวหนัก 2.0 ขึ้นไป (โดยไม่จำเป็นต้องได้ 2 ทุกรายการ) ถึงจะแสดงว่ามีกรยกระดับความรู้และทักษะ****

ผลคะแนนเฉลี่ยตัวหนัก

ผลการประเมินตามเกณฑ์การประเมินการพัฒนาด้วยการมอบหมายงาน : ผ่าน

คะแนนที่ได้คือ : 2.05

ข้อมูลการส่งงาน

สอบที่ 1 สำเร็จ

กำหนดเวลาแล้วเสร็จ : 10 ก.ค. 2566
วันที่ส่งรายงานความก้าวหน้า : 11 ส.ค. 2566

สอบที่ 2 สำเร็จ

กำหนดเวลาแล้วเสร็จ : 10 ส.ค. 2566
วันที่ส่งรายงานความก้าวหน้า : 11 ส.ค. 2566

ผลสัมฤทธิ์

ผลสัมฤทธิ์ (ความรู้)
test 1 poon

ผลสัมฤทธิ์ (งาน)
test 2 poon

การตั้งค่าการแจ้งเตือน

การตั้งค่าการแจ้งเตือน

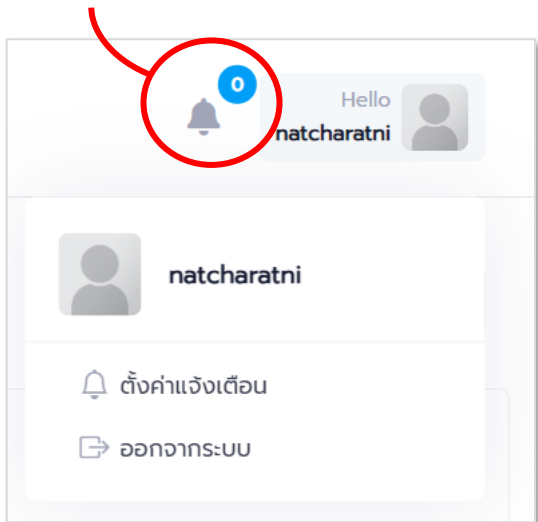
การแจ้งเตือนจากระบบ IDP มี 3 รูปแบบ คือ จากสัญลักษณ์ **กระดิ่ง Email** และ **Line** ซึ่ง **Email** และ **Line** สามารถตั้งค่าการรับแจ้งเตือนจากระบบได้

คลิกชื่อผู้ใช้ มุมขวาบนของหน้าจอ > เลือกเมนู **ตั้งค่าแจ้งเตือน**

ระบบจะแสดงหน้าจอการตั้งค่าการแจ้งเตือนขึ้นมา ให้เลือกกลุ่ม **เปลี่ยนแปลงข้อมูล** ของแพลตฟอร์มที่ต้องการตั้งค่า

ระบบจะแสดง pop-up การตั้งค่าขึ้นมาให้เปลี่ยนแปลงข้อมูล

กระดิ่งจะตั้งค่าไม่ได้ เพราะเป็นการแจ้งเตือน Default ของระบบ



ตั้งค่าการแจ้งเตือน

ช่องทางการแจ้งเตือน	สถานะเปิด-ปิดการแจ้งเตือน	จัดการ
E-mail E-mail : Natcharatni@hrdi.or.th ข้อความแจ้งเตือนจะส่งไปยังอีเมลของคุณ	เปิด	เปลี่ยนแปลงข้อมูล
Line Token : ไม่พบข้อมูล ข้อความแจ้งเตือนจะส่งไปยัง Line ที่เชื่อมต่อไว้		เปลี่ยนแปลงข้อมูล

การตั้งค่าการแจ้งเตือน

<Email>

3 Step ง่าย ๆ

ใส่ Email > กดเปิด-ปิดแจ้งเตือน > กดบันทึก

เปลี่ยนแปลง E-mail

E-mail Address *

Natcharatni@hrdi.or.th

สถานะเปิด-ปิดการแจ้งเตือน *

ปิด
บันทึก

<Line>

แนะนำให้ใช้คอมพิวเตอร์

ได้รับ Line Token ตามวิธีที่ให้ไว้

แล้วก็เอา Token มาใส่ > กดเปิด-ปิดแจ้งเตือน > กดบันทึก

เปลี่ยนแปลง Line Notify

วิธีสร้าง Line Token เพื่อรับการแจ้งเตือน [คลิกที่นี่](#)

Line Token *

สถานะเปิด-ปิดการแจ้งเตือน *

ปิด
บันทึก

ลักษณะการแจ้งเตือน

<กระดิ่ง>

The screenshot shows a mobile notification interface. At the top, there's a 'Notifications' header with '6 รายการ' (6 items). Below it, a list of notifications is shown, each with a speaker icon, a title 'ข้อความจากระบบ' (System Message), a description '[ระบบ IDP Tracking] แจ้งเตือน...' (IDP Tracking system alerting...), and a timestamp '1 days ago' or '6 days ago'. A progress bar for the most recent notification shows '40%'. A detailed view of a notification is shown below, with a timestamp '21 สิงหาคม 2566 16:00'. The content of the notification is as follows:

รายละเอียด
 [ระบบ IDP Tracking] แจ้งเตือนรายงานความก้าวหน้าของท่านได้รับการพิจารณาแล้ว
 เรียน คุณ ณัชรินทร์ นิธการณ์
 ท่านได้รับแจ้งเตือนนี้เนื่องจาก รายงานความก้าวหน้าของท่านได้รับการพิจารณาแล้ว โดยมีรายละเอียดเบื้องต้นดังนี้
 รายงานความก้าวหน้าผ่านการพิจารณาแล้ว
 ความคิดเห็น/ข้อเสนอแนะ:
 วันที่พิจารณาอนุมัติ: 8/21/2023 4:00:08 PM
 ผู้พิจารณาอนุมัติ: เจ้าหน้าที่ธุรการสำนัก ธุรการสำนัก
 ชื่อแผน: TEST 5 ACC Bounce PROG1; User has changed ACC + SUBMIT PROG1

<Email>

The screenshot shows an email notification. The subject is '[HRDI IDP] แจ้งเตือนรายงานความก้าวหน้าของท่านได้รับการพิจารณาแล้ว'. The sender is 'HRDI IDP <noreply.hrdi.or.th@gmail.com>' with a profile picture of 'Natcharat Nithakorn'. The body of the email contains the following text:

เรียน คุณ ณัชรินทร์ นิธการณ์
 ท่านได้รับอีเมลฉบับนี้เนื่องจาก รายงานความก้าวหน้าของท่านได้รับการพิจารณาแล้ว โดยมีรายละเอียดเบื้องต้นดังนี้

รายงานความก้าวหน้าผ่านการพิจารณาแล้ว
 ความคิดเห็น/ข้อเสนอแนะ:
 วันที่พิจารณาอนุมัติ: 8/17/2023 9:32:46 AM
 ผู้พิจารณาอนุมัติ: เจ้าหน้าที่ธุรการสำนัก ธุรการสำนัก

ชื่อแผน: Test

ขณะนี้ท่านสามารถเข้าไปกรอกข้อมูลรายงานความก้าวหน้ารอบต่อไปได้ที่ ในระบบ HRDI IDP หรือคลิก [HRDI IDP](#)

ติดต่อสอบถาม
 ศูนย์ข้อมูลและสารสนเทศ สำนักยุทธศาสตร์และแผน และกลุ่มงานบริหารทรัพยากรมนุษย์ สำนักอำนาจการ สถาบันวิจัยและพัฒนาพื้นที่สูง (องค์การมหาชน)

<Line>

The screenshot shows a Line notification message. The sender is 'HRDI-IDP Notify: [ระบบ IDP Tracking]'. The message content is as follows:

แจ้งเตือนรายงานความก้าวหน้าของท่านได้รับการพิจารณาแล้ว
 เรียน คุณ ณัชรินทร์ นิธการณ์
 ท่านได้รับแจ้งเตือนนี้เนื่องจาก รายงานความก้าวหน้าของท่านได้รับการพิจารณาแล้ว
 โดยมีรายละเอียดเบื้องต้นดังนี้
 รายงานความก้าวหน้าผ่านการพิจารณาแล้ว
 ความคิดเห็น/ข้อเสนอแนะ: 000
 วันที่พิจารณาอนุมัติ: 7/19/2023 5:24:31 PM
 ผู้พิจารณาอนุมัติ: เจ้าหน้าที่ธุรการกลาง ทดสอบ
 ชื่อแผน: TEST 11
 ทดสอบส่งรอบสองโดยไม่เคยตั้งค่าเกณฑ์การประเมิน
 เข้าสู่ระบบได้ที่ <https://idp.hrdi.or.th/>